

## Prognose für Oidium und Rebwachstum

Eine Gemeinschaftsentwicklung von Agroscope Schweiz und Staatl. Weinbauinstitut Freiburg, Deutschland  
Berechnung: Oidium nach Dr. Walter Kast, LVVO Weinsberg; Rebwachstum nach Prof. Dr. H. Schultz, Univ. Geisenheim

Station: WB Himmelstadt, 01.01.2013 00:00 - 31.12.2013 23:59

Erstellt: 16.03.2021

Daten vorhanden bis: 31.12.2013 23:45

Wettervorhersage bis: 31.12.2013 23:45

Austrieb (BBCH11): 06.05.2013

Wachstum angegeben für:

Durchschnittssorte

pro Haupttrieb (ohne Geiztriebe)

Datum	Oidium-Index	Risiko	Temperatur °C			Nieder-schlag mm	Rel. Luft-feuchte %	Wachstum		Bemerkungen
			Min	Ø	Max			Blatt-zahl	Blatt-fläche cm <sup>2</sup>	
15.01	0 %	!	-0,8	5,3	22,7		0,0	0	0,0	
16.01	0 %	!	9,0	9,1	9,2	0,0	66,1	0	0,0	
17.01	0 %	!	9,0	9,1	9,2	0,0	62,2	0	0,0	
18.01	0 %	!	8,9	9,0	9,3	0,0	62,7	0	0,0	
19.01	0 %	!	8,6	8,8	9,0	0,0	61,9	0	0,0	
20.01	0 %	!	8,5	8,6	8,6	0,0	61,6	0	0,0	
21.01	0 %	!	8,5	8,6	8,7	0,0	64,1	0	0,0	
22.01	0 %	!	8,7	8,8	9,0	0,0	65,2	0	0,0	
23.01	0 %	!	8,9	9,1	9,4	0,0	66,5	0	0,0	
24.01	0 %	!	9,0	9,2	9,6	0,0	62,3	0	0,0	
25.01	0 %	!	8,8	9,0	9,1	0,0	60,3	0	0,0	
26.01	0 %	!	8,3	8,5	8,8	0,0	59,3	0	0,0	
27.01	0 %	!	8,3	8,4	8,6	0,0	61,8	0	0,0	
28.01	0 %	!	6,9	9,1	12,4	0,0	64,1	0	0,0	
29.01	0 %	!	9,1	9,4	9,8	0,0	65,4	0	0,0	
30.01	0 %	!	9,8	10,5	11,2	0,0	70,8	0	0,0	
31.01	0 %	!	8,1	10,7	11,4	0,0	65,2	0	0,0	
01.02	0 %	!	10,9	11,1	11,2	0,0	66,7	0	0,0	
02.02	0 %	!	10,8	11,1	11,2	0,0	67,6	0	0,0	
03.02	0 %	!	10,3	10,6	11,0	0,0	65,3	0	0,0	
04.02	0 %	!	10,0	10,3	10,8		0,0	0	0,0	
05.02	0 %	!	6,0	9,7	10,4		0,0	0	0,0	
06.02	0 %	!	9,8	10,0	10,2	0,0	65,3	0	0,0	
07.02	0 %	!	2,3	9,0	10,0	0,0	67,8	0	0,0	
08.02	0 %	!	9,6	9,7	10,0	0,0	66,2	0	0,0	
12.02	0 %	!	-2,4	-1,4	-0,2		0,0	0	0,0	
13.02	0 %	!	-3,0	-1,0	2,3	0,0	73,8	0	0,0	
14.02	0 %	!	-6,7	-1,9	1,5	0,0	72,8	0	0,0	
15.02	0 %	!	-2,3	-0,7	0,9	0,0	84,5	0	0,0	
16.02	0 %	!	0,1	1,7	4,0	2,6	97,9	0	0,0	
17.02	0 %	!	-1,2	1,3	3,8	0,0	96,7	0	0,0	
18.02	0 %	!	-2,1	0,6	3,4	0,0	86,4	0	0,0	
19.02	0 %	!	-2,0	-0,5	0,3	1,4	92,7	0	0,0	
20.02	0 %	!	-6,2	-1,8	1,7	1,6	88,3	0	0,0	
21.02	0 %	!	-6,3	-2,8	0,5	0,0	80,6	0	0,0	

Station: WB Himmelstadt, 01.01.2013 00:00 - 31.12.2013 23:59

Erstellt: 16.03.2021

Daten vorhanden bis: 31.12.2013 23:45

Wettervorhersage bis: 31.12.2013 23:45

Austrieb (BBCH11): 06.05.2013

Wachstum angegeben für:

Durchschnittssorte

pro Haupttrieb (ohne Geiztriebe)

Datum	Oidium-Index	Risiko	Temperatur °C			Nieder-schlag mm	Rel. Luft-feuchte %	Wachstum		Bemerkungen
			Min	Ø	Max			Blatt-zahl	Blatt-fläche cm²	
22.02	0 %	!	-7,8	-4,7	-1,5	0,0	83,2	0	0,0	
23.02	0 %	!	-7,4	-4,8	-2,7	0,0	91,2	0	0,0	
24.02	0 %	!	-6,2	-2,4	1,2	0,0	90,9	0	0,0	
25.02	0 %	!	-1,1	0,3	3,0	2,4	98,1	0	0,0	
26.02	0 %	!	-0,1	1,6	5,6	10,2	93,2	0	0,0	
27.02	0 %	!	0,0	0,7	1,6	0,0	90,4	0	0,0	
28.02	0 %	!	0,2	1,1	2,5	0,0	91,0	0	0,0	
01.03	0 %	!	-0,1	0,8	2,0	0,0	87,2	0	0,0	
02.03	0 %	!	-2,3	2,0	6,7	0,0	68,9	0	0,0	
03.03	0 %	!	-4,5	0,2	6,2	0,0	82,3	0	0,0	
04.03	0 %	!	-4,2	1,5	9,5	0,0	81,1	0	0,0	
05.03	0 %	!	-2,9	2,9	11,0	0,0	75,1	0	0,0	
06.03	0 %	!	-3,2	4,4	15,7	0,0	78,7	0	0,0	
07.03	0 %	!	2,6	7,5	14,7	0,0	75,2	0	0,0	
08.03	0 %	!	4,6	9,5	18,0	0,2	81,7	0	0,0	
09.03	0 %	!	5,0	8,8	14,5	0,6	81,5	0	0,0	
10.03	0 %	!	2,2	6,5	11,3	0,0	83,5	0	0,0	
11.03	0 %	!	-1,9	0,2	2,8	0,0	80,3	0	0,0	
12.03	0 %	!	-4,9	-3,3	-2,1	0,0	92,5	0	0,0	
13.03	0 %	!	-9,1	-4,0	0,6	0,2	81,8	0	0,0	
14.03	0 %	!	-11,1	-4,7	1,8	4,8	83,2	0	0,0	
15.03	0 %	!	-6,6	-2,8	1,4	0,2	66,8	0	0,0	
16.03	0 %	!	-8,2	-0,2	6,4	0,8	63,3	0	0,0	
17.03	0 %	!	-0,5	2,0	5,3	4,6	70,1	0	0,0	
18.03	0 %	!	0,6	2,5	4,2	5,6	97,8	0	0,0	
19.03	0 %	!	-0,1	3,2	7,5	0,8	89,6	0	0,0	
20.03	0 %	!	-1,2	2,9	7,3	1,8	93,3	0	0,0	
21.03	0 %	!	0,5	1,7	3,3	0,2	84,4	0	0,0	
22.03	0 %	!	-2,0	1,6	7,3	0,0	76,3	0	0,0	
23.03	0 %	!	-2,2	-0,2	2,8	0,0	67,3	0	0,0	
24.03	0 %	!	-3,9	-0,8	4,0	0,0	48,7	0	0,0	
25.03	0 %	!	-3,2	-0,6	2,6	0,0	54,4	0	0,0	
26.03	0 %	!	-4,6	-0,5	4,8	0,0	52,8	0	0,0	
27.03	0 %	!	-5,3	-0,9	3,6	0,0	59,1	0	0,0	
28.03	0 %	!	-3,4	2,2	7,8	0,0	69,7	0	0,0	
29.03	0 %	!	-0,6	1,6	4,3	0,0	75,2	0	0,0	
30.03	0 %	!	-2,3	2,1	7,2	0,0	72,0	0	0,0	
31.03	0 %	!	-1,4	0,9	4,0	0,0	70,1	0	0,0	
01.04	0 %	!	-5,9	0,0	6,3	0,0	69,0	0	0,0	
02.04	0 %	!	-5,4	1,7	9,6	0,0	60,4	0	0,0	

Station: WB Himmelstadt, 01.01.2013 00:00 - 31.12.2013 23:59

Erstellt: 16.03.2021

Daten vorhanden bis: 31.12.2013 23:45

Wettervorhersage bis: 31.12.2013 23:45

Austrieb (BBCH11): 06.05.2013

Wachstum angegeben für:  
pro Haupttrieb (ohne Geiztriebe)

Durchschnittssorte

Datum	Oidium-Index	Risiko	Temperatur °C			Nieder-schlag mm	Rel. Luft-feuchte %	Wachstum		Bemerkungen
			Min	Ø	Max			Blatt-zahl	Blatt-fläche cm²	
03.04	0 %	!	0,4	2,2	6,5	0,0	62,6	0	0,0	
04.04	0 %	!	-0,3	2,9	8,3	0,0	65,3	0	0,0	
05.04	0 %	!	-0,6	2,1	4,5	0,0	74,3	0	0,0	
06.04	0 %	!	-0,2	2,8	5,9	0,0	78,8	0	0,0	
07.04	0 %	!	-4,9	2,7	10,7	0,0	67,6	0	0,0	
08.04	0 %	!	-4,5	3,5	10,0	0,0	62,3	0	0,0	
09.04	0 %	!	4,2	6,6	11,0	3,4	79,7	0	0,0	
10.04	0 %	!	4,7	7,7	12,2	1,8	86,6	0	0,0	
11.04	0 %	!	7,4	11,0	15,9	3,8	84,9	0	0,0	
12.04	0 %	!	7,1	10,4	13,7	9,2	83,5	0	0,0	
13.04	0 %	!	6,4	9,5	13,7	0,0	75,3	0	0,0	
14.04	0 %	!	5,6	12,5	21,1	0,0	72,2	0	0,0	
15.04	0 %	!	6,9	16,0	25,4	0,0	64,2	0	0,0	
16.04	0 %	!	12,0	17,2	22,9	0,0	64,9	0	0,0	
17.04	0 %	!	12,1	17,5	22,9	0,0	56,1	0	0,0	
18.04	0 %	!	9,6	16,8	24,2	0,0	62,7	0	0,0	
19.04	0 %	!	7,7	11,7	14,6	0,0	53,3	0	0,0	
20.04	0 %	!	7,1	9,2	12,3	0,0	66,3	0	0,0	
21.04	0 %	!	4,2	11,4	16,6	0,0	62,8	0	0,0	
22.04	0 %	!	9,9	12,6	15,7	0,0	63,7	0	0,0	
23.04	0 %	!	8,0	13,1	18,9	0,0	54,8	0	0,0	
24.04	0 %	!	5,0	14,2	22,6	0,0	60,4	0	0,0	
25.04	0 %	!	6,4	16,5	25,3	0,0	59,9	0	0,0	
26.04	0 %	!	7,7	14,5	23,1	2,6	73,2	0	0,0	
27.04	0 %	!	5,1	7,5	12,2	11,0	96,0	0	0,0	
28.04	0 %	!	4,2	7,1	10,0	4,0	88,3	0	0,0	
29.04	0 %	!	6,4	9,9	14,9	0,0	77,0	0	0,0	
30.04	0 %	!	6,6	8,5	11,8	5,6	93,6	0	0,0	
01.05	0 %	!	7,5	11,2	16,2	0,0	86,9	0	0,0	
02.05	0 %	!	10,3	12,3	15,7	0,0	84,6	0	0,0	
03.05	0 %	!	8,3	13,3	18,2	0,0	81,6	0	0,0	
04.05	0 %	!	9,6	11,5	13,5	17,4	92,3	0	0,0	
05.05	0 %	!	7,1	12,1	21,5	0,0	88,2	0	0,0	
06.05	0 %	!	6,3	15,2	24,9	0,0	78,5	1	4,0	
07.05	0 %	!	11,3	14,5	20,1	0,4	88,4	1	4,4	
08.05	0 %	!	9,7	15,8	23,3	0,0	74,8	1	5,9	
09.05	0 %	!	13,0	16,7	20,8	1,4	77,9	1	10,6	
10.05	0 %	!	11,2	14,4	18,2	0,2	70,0	2	15,0	
11.05	7 %	!	8,5	12,6	16,9	0,2	75,1	2	17,1	
12.05	10 %	!	6,6	9,8	13,3	2,0	79,0	2	17,1	

Station: WB Himmelstadt, 01.01.2013 00:00 - 31.12.2013 23:59

Erstellt: 16.03.2021

Daten vorhanden bis: 31.12.2013 23:45

Wettervorhersage bis: 31.12.2013 23:45

Austrieb (BBCH11): 06.05.2013

Wachstum angegeben für:  
pro Haupttrieb (ohne Geiztriebe)

Durchschnittssorte

Datum	Oidium-Index	Risiko	Temperatur °C			Nieder-schlag mm	Rel. Luft-feuchte %	Wachstum		Bemerkungen
			Min	Ø	Max			Blatt-zahl	Blatt-fläche cm²	
13.05	15 %	!	6,8	9,6	12,7	0,0	86,6	2	17,1	
14.05	21 %	!	8,8	12,8	18,1	0,0	74,3	2	23,0	
15.05	28 %	!	6,0	13,8	22,3	2,2	79,7	2	27,3	
16.05	36 %	!!	8,9	14,6	20,3	0,2	90,2	2	39,5	
17.05	44 %	!!	10,1	13,4	17,4	0,2	89,7	3	46,0	
18.05	45 %	!!	9,5	13,9	21,3	0,2	73,3	3	54,1	
19.05	40 %	!!	7,3	13,5	24,2	12,4	82,3	3	65,6	
20.05	42 %	!!	8,6	11,5	15,3	0,0	80,0	3	69,4	
21.05	42 %	!!	9,1	11,7	15,7	0,0	76,1	3	74,1	
22.05	39 %	!!	7,5	9,8	12,2	3,0	86,0	3	74,1	
23.05	33 %	!!	5,2	8,1	11,9	1,2	82,5	3	74,1	
24.05	27 %	!	3,3	7,4	13,1	0,0	77,1	3	74,1	
25.05	23 %	!	2,8	9,0	15,2	0,0	74,1	3	74,1	
26.05	23 %	!	5,8	7,4	9,0	9,6	92,1	3	74,1	
27.05	23 %	!	7,0	10,5	15,6	2,0	83,4	3	75,6	
28.05	26 %	!	7,2	13,7	23,5	0,0	76,6	3	95,1	
29.05	25 %	!	6,9	10,3	13,2	5,2	90,9	3	96,3	
30.05	23 %	!	4,3	10,1	17,2	4,2	83,7	3	96,6	
31.05	22 %	!	9,4	12,7	15,8	21,2	94,5	4	106,2	
01.06	19 %	!	11,8	12,8	13,3	27,2	96,3	4	116,6	
02.06	26 %	!	9,1	12,4	16,5	0,0	69,8	4	125,9	
03.06	24 %	!	6,7	11,0	15,8	2,6	75,4	4	130,0	
04.06	26 %	!	9,3	15,2	22,9	0,0	69,4	4	159,1	
05.06	37 %	!!	8,1	15,8	25,0	0,0	76,2	5	193,7	
06.06	49 %	!!	6,7	16,9	26,4	0,0	69,3	5	230,9	
07.06	63 %	!!	12,1	19,1	26,9	0,0	72,9	5	292,5	
08.06	79 %	!!!	13,4	18,9	26,8	0,0	79,9	6	358,7	
09.06	86 %	!!!	12,1	16,3	20,8	7,8	89,6	6	409,2	
10.06	98 %	!!!	10,8	14,1	18,2	0,0	92,2	6	443,0	
11.06	100 %	!!!	10,5	15,7	22,2	0,4	79,0	7	492,9	
12.06	100 %	!!!	9,9	17,1	24,7	0,0	75,5	7	556,0	
13.06	100 %	!!!	13,8	21,0	27,8	6,2	70,8	8	650,8	
14.06	100 %	!!!	10,0	14,2	19,4	3,4	79,2	8	699,1	
15.06	99 %	!!!	8,6	15,9	22,7	0,0	75,1	8	752,5	
16.06	95 %	!!!	10,8	18,5	26,1	0,0	62,1	8	832,0	
17.06	95 %	!!!	12,6	22,6	33,2	0,0	72,3	9	958,3	
18.06	95 %	!!!	17,9	26,1	35,8	0,0	72,9	10	1112,5	
19.06	94 %	!!!	17,8	26,8	35,6	0,0	67,8	10	1273,0	
20.06	95 %	!!!	18,2	23,9	31,1	1,4	78,9	11	1390,9	
21.06	90 %	!!!	14,4	18,2	23,9	11,0	78,5	11	1467,3	

Station: WB Himmelstadt, 01.01.2013 00:00 - 31.12.2013 23:59

Erstellt: 16.03.2021

Daten vorhanden bis: 31.12.2013 23:45

Wettervorhersage bis: 31.12.2013 23:45

Austrieb (BBCH11): 06.05.2013

Wachstum angegeben für:  
pro Haupttrieb (ohne Geiztriebe)

Durchschnittssorte

Datum	Oidium-Index	Risiko	Temperatur °C			Nieder-schlag mm	Rel. Luft-feuchte %	Wachstum		Bemerkungen
			Min	Ø	Max			Blatt-zahl	Blatt-fläche cm²	
22.06	91 %	!!!	11,8	18,2	24,6	0,0	71,9	12	1531,6	
23.06	93 %	!!!	15,3	17,7	21,4	0,0	66,3	12	1596,4	
24.06	89 %	!!!	9,8	15,2	20,5	0,0	71,4	12	1634,8	
25.06	86 %	!!!	9,1	13,2	17,8	2,6	82,7	12	1657,5	
26.06	82 %	!!!	7,8	11,7	15,6	0,0	73,6	13	1669,6	
27.06	81 %	!!!	9,1	12,1	17,4	0,2	82,6	13	1691,2	
28.06	90 %	!!!	7,5	13,5	21,1	0,0	77,0	13	1716,4	
29.06	88 %	!!!	10,3	14,2	19,4	6,4	85,4	13	1749,2	
30.06	88 %	!!!	6,2	13,4	21,7	0,0	75,2	13	1777,3	
01.07	89 %	!!!	7,5	17,4	26,4	0,0	68,8	13	1827,5	
02.07	92 %	!!!	11,1	19,3	26,5	0,0	69,4	14	1890,3	
03.07	98 %	!!!	13,6	17,2	21,7	2,2	87,7	14	1947,7	
04.07	100 %	!!!	14,7	18,3	22,6	0,0	86,8	14	2000,1	
05.07	100 %	!!!	13,4	19,3	26,4	0,0	80,5	15	2059,1	
06.07	100 %	!!!	12,8	20,7	29,0	0,0	74,4	15	2131,3	
07.07	100 %	!!!	13,3	21,3	30,0	0,0	67,2	16	2198,8	
08.07	100 %	!!!	11,5	20,7	29,4	0,0	65,9	16	2261,1	
09.07	100 %	!!!	13,5	21,6	29,3	0,0	64,3	16	2323,3	
10.07	100 %	!!!	13,2	21,2	30,4	0,0	66,8	17	2391,3	
11.07	100 %	!!!	10,1	17,0	24,6	0,0	67,4	17	2425,9	
12.07	100 %	!!!	8,6	17,2	26,4	0,0	67,7	17	2463,2	
13.07	98 %	!!!	9,2	18,6	28,6	0,0	63,0	18	2505,5	
14.07	97 %	!!!	11,0	19,7	28,4	0,0	64,2	18	2556,1	
15.07	95 %	!!!	12,0	19,5	27,9	0,0	63,6	18	2601,2	
16.07	93 %	!!!	11,1	20,6	29,6	0,0	61,3	19	2648,5	
17.07	91 %	!!!	12,1	21,3	29,4	0,0	62,9	19	2702,5	
18.07	87 %	!!!	14,8	23,2	32,0	0,0	58,0	20	2757,8	
19.07	83 %	!!!	14,4	23,1	32,6	0,0	58,5	20	2809,1	
20.07	82 %	!!!	13,3	22,3	31,7	0,0	61,5	20	2861,3	
21.07	79 %	!!!	13,0	22,8	31,4	0,0	57,6	21	2909,4	
22.07	75 %	!!!	14,1	24,6	35,0	0,0	55,8	21	2959,1	
23.07	73 %	!!!	15,2	23,9	33,6	0,0	60,1	22	3012,2	
24.07	70 %	!!!	15,8	21,3	30,8	8,2	79,1	22	3047,5	
25.07	72 %	!!!	15,0	22,2	30,2	0,0	79,9	23	3087,2	
26.07	72 %	!!!	16,6	24,8	32,7	0,0	69,5	23	3134,8	
27.07	68 %	!!!	17,0	27,4	36,9	0,0	59,1	24	3186,9	
28.07	58 %	!!	18,3	23,4	31,6	11,4	78,4	24	3224,8	
29.07	59 %	!!	15,8	18,5	21,8	8,0	92,9	24	3246,7	
30.07	57 %	!!	14,7	19,2	24,9	4,2	80,8	25	3275,2	
31.07	58 %	!!	17,0	20,9	26,5	0,0	70,9	25	3298,6	

Station: WB Himmelstadt, 01.01.2013 00:00 - 31.12.2013 23:59

Erstellt: 16.03.2021

Daten vorhanden bis: 31.12.2013 23:45

Wettervorhersage bis: 31.12.2013 23:45

Austrieb (BBCH11): 06.05.2013

Wachstum angegeben für:

Durchschnittssorte

pro Haupttrieb (ohne Geiztriebe)

Datum	Oidium-Index	Risiko	Temperatur °C			Nieder-schlag mm	Rel. Luft-feuchte %	Wachstum		Bemerkungen
			Min	Ø	Max			Blatt-zahl	Blatt-fläche cm²	
01.08	54 %	!!	13,0	22,6	32,3	0,0	68,2	25	3335,2	
02.08	50 %	!!	14,8	25,5	35,9	0,0	61,3	26	3372,9	
03.08	49 %	!!	17,6	24,5	31,3	0,0	65,2	26	3404,2	
04.08	55 %	!!	18,0	23,6	29,7	0,0	62,4	26	3439,4	
05.08	53 %	!!	13,0	23,0	31,5	0,0	64,8	27	3462,9	
06.08	52 %	!!	16,9	23,0	33,0	2,6	74,8	27	3492,5	
07.08	48 %	!!	16,0	20,6	26,4	0,2	88,2	27	3516,4	
08.08	49 %	!!	16,3	19,1	22,7	0,4	88,0	28	3531,6	
09.08	51 %	!!	14,5	18,2	22,6	1,2	81,1	28	3541,9	
10.08	52 %	!!	13,0	18,9	25,6	0,0	73,2	28	3564,2	
11.08	53 %	!!	12,2	17,6	23,4	0,0	65,1	28	3579,2	
12.08	54 %	!!	12,5	18,5	26,4	2,0	68,9	29	3594,8	
13.08	53 %	!!	10,1	15,7	22,4	0,0	76,0	29	3601,8	
14.08	52 %	!!	8,7	15,8	23,5	0,0	68,0	29	3607,7	
15.08	50 %	!!	7,5	16,5	25,4	0,0	65,2	29	3621,1	
16.08	48 %	!!	8,1	18,8	28,8	0,0	60,0	29	3640,0	
17.08	47 %	!!	10,0	20,6	30,8	0,0	63,1	29	3655,1	
18.08	48 %	!!	14,5	19,2	24,9	0,4	73,2	30	3665,8	
19.08	47 %	!!	13,6	17,6	23,4	4,8	85,8	30	3671,9	
20.08	47 %	!!	10,1	15,5	22,2	0,0	80,9	30	3687,1	
21.08	48 %	!!	8,7	16,4	23,8	0,0	74,0	30	3700,5	
22.08	50 %	!!	8,7	17,6	26,4	0,0	69,4	30	3709,8	
23.08	48 %	!!	12,6	17,7	25,1	0,0	74,1	30	3716,2	
24.08	47 %	!!	9,7	17,5	25,4	2,4	76,4	31	3721,1	
25.08	39 %	!!	14,1	15,7	17,0	36,4	99,7	31	3731,4	
26.08	37 %	!!	13,7	15,8	20,1	3,8	94,1	31	3742,8	
27.08	34 %	!!	13,1	16,6	21,6	0,0	83,2	31	3752,1	
28.08	31 %	!	10,6	16,7	23,7	0,0	79,5	31	3758,4	
29.08	28 %	!	9,4	16,8	25,0	0,0	76,3	31	3765,6	
30.08	28 %	!	9,2	17,0	25,5	0,0	77,5	31	3769,5	
31.08	28 %	!	11,4	16,9	22,5	0,0	80,2	31	3772,8	
01.09	32 %	!	11,6	15,2	19,8	0,2	75,4	32	3785,3	
02.09	30 %	!	11,8	16,0	22,5	0,0	68,1	32	3793,3	
03.09	29 %	!	13,9	19,1	25,6	0,0	72,0	32	3801,1	
04.09	27 %	!	10,6	18,5	27,3	0,0	77,2	32	3807,6	
05.09	25 %	!	11,6	20,3	28,7	0,0	71,1	32	3811,6	
06.09	24 %	!	12,1	20,6	30,7	0,0	66,5	32	3826,0	
07.09	22 %	!	13,4	20,0	27,9	0,0	76,1	32	3836,5	
08.09	21 %	!	15,8	18,7	23,1	0,8	85,8	33	3841,5	
09.09	20 %	!	12,4	14,9	19,1	7,2	81,0	33	3843,3	

Station: WB Himmelstadt, 01.01.2013 00:00 - 31.12.2013 23:59

Erstellt: 16.03.2021

Daten vorhanden bis: 31.12.2013 23:45

Wettervorhersage bis: 31.12.2013 23:45

Austrieb (BBCH11): 06.05.2013

Wachstum angegeben für:  
pro Haupttrieb (ohne Geiztriebe)

Durchschnittssorte

Datum	Oidium-Index	Risiko	Temperatur °C			Nieder-schlag mm	Rel. Luft-feuchte %	Wachstum		Bemerkungen
			Min	Ø	Max			Blatt-zahl	Blatt-fläche cm²	
10.09	20 %	!	9,9	13,1	16,2	1,6	79,9	33	3844,2	
11.09	20 %	!	9,1	11,1	15,3	2,2	89,4	33	3844,6	
12.09	18 %	!	10,1	11,9	16,1	6,0	93,3	33	3845,1	
13.09	18 %	!	10,5	13,0	18,8	0,8	91,7	33	3845,9	
14.09	18 %	!	9,8	13,8	17,5	1,2	95,3	33	3846,8	
15.09	18 %	!	13,0	14,3	17,1	4,2	97,0	33	3847,8	
16.09	19 %	!	9,1	12,5	16,5	0,8	88,6	33	3848,4	
17.09	18 %	!	5,8	9,4	13,4	0,8	87,3	33	3848,4	
18.09	15 %	!	9,0	11,1	13,9	19,2	97,9	33	3848,6	
19.09	16 %	!	7,2	11,0	15,8	0,6	87,1	33	3848,8	
20.09	16 %	!	10,4	12,1	15,1	0,0	90,3	33	3849,3	
21.09	16 %	!	8,3	12,4	18,8	0,0	86,3	33	3849,8	
22.09	16 %	!	6,6	12,1	18,7	0,0	90,4	33	3856,5	
23.09	16 %	!	12,0	14,7	18,8	0,0	85,7	33	3860,4	
24.09	18 %	!	9,4	14,5	22,5	0,0	82,7	33	3866,0	
25.09	21 %	!	9,9	14,6	20,3	0,0	89,3	33	3868,5	
26.09	22 %	!	9,8	14,7	20,2	0,2	88,2	33	3870,4	
27.09	21 %	!	6,0	11,4	18,1	0,0	81,5	33	3870,8	
28.09	20 %	!	3,0	10,5	18,9	0,0	78,0	33	3871,0	
29.09	18 %	!	6,5	11,9	18,7	0,0	67,2	33	3871,5	
30.09	17 %	!	3,1	9,9	15,5	0,0	75,6	33	3871,5	
01.10	15 %	!	4,9	11,8	18,2	0,0	65,2	33	3871,9	
02.10	12 %	!	1,0	7,8	15,0	0,0	70,1	33	3871,9	
03.10	10 %	!	0,7	8,1	15,9	0,0	60,6	33	3871,9	
04.10	8 %	!	5,2	8,2	12,3	0,0	71,0	33	3871,9	
05.10	6 %	!	8,0	8,6	9,4	15,2	94,8	33	3871,9	
06.10	7 %	!	8,3	10,9	14,1	0,4	99,2	33	3872,1	
07.10	9 %	!	8,6	12,6	18,8	0,0	91,7	33	3872,7	
08.10	10 %	!	5,8	10,8	17,6	0,0	90,1	33	3872,8	
09.10	13 %	!	10,5	12,8	16,4	0,4	87,0	33	3873,3	
10.10	12 %	!	5,6	8,7	11,6	10,0	95,0	33	3873,3	
11.10	12 %	!	2,0	5,8	7,4	4,8	99,0	33	3873,3	
12.10	12 %	!	2,5	4,8	6,5	1,2	98,9	33	3873,3	
13.10	9 %	!	2,8	5,8	11,7	0,0	93,4	33	3873,3	
14.10	7 %	!	1,7	8,1	14,5	1,2	93,3	33	3873,3	
15.10	6 %	!	8,2	10,9	13,1	5,2	90,6	33	3873,5	
16.10	5 %	!	6,9	9,0	11,9	0,2	91,6	33	3873,5	
17.10	7 %	!	8,0	11,3	15,5	0,2	87,6	33	3873,7	
18.10	10 %	!	6,8	11,5	17,3	0,0	85,5	33	3873,9	
19.10	12 %	!	3,6	10,1	17,4	0,0	87,9	33	3874,0	

Station: WB Himmelstadt, 01.01.2013 00:00 - 31.12.2013 23:59

Erstellt: 16.03.2021

Daten vorhanden bis: 31.12.2013 23:45

Wettervorhersage bis: 31.12.2013 23:45

Austrieb (BBCH11): 06.05.2013

Wachstum angegeben für:  
pro Haupttrieb (ohne Geiztriebe)

Durchschnittssorte

Datum	Oidium-Index	Risiko	Temperatur °C			Nieder-schlag mm	Rel. Luft-feuchte %	Wachstum		Bemerkungen
			Min	Ø	Max			Blatt-zahl	Blatt-fläche cm²	
20.10	15 %	!	11,1	13,3	15,5	0,8	96,9	33	3874,4	
21.10	17 %	!	10,9	14,7	19,1	0,0	86,3	33	3875,1	
22.10	18 %	!	10,1	14,9	23,1	0,0	84,4	33	3875,6	
23.10	20 %	!	11,1	13,7	17,1	0,2	90,0	34	3876,1	
24.10	20 %	!	8,0	13,1	18,0	0,0	86,4	34	3876,4	
25.10	20 %	!	6,3	9,9	15,0	0,0	97,9	34	3876,4	
26.10	21 %	!	10,1	15,3	22,0	0,0	84,3	34	3879,2	
27.10	21 %	!	11,8	14,5	18,2	7,8	83,1	34	3879,6	
28.10	20 %	!	11,6	15,3	19,0	1,4	71,2	34	3880,0	
29.10	18 %	!	7,8	11,5	14,0	0,0	70,0	34	3880,1	
30.10	16 %	!	1,3	7,6	13,6	0,0	78,7	34	3880,1	
31.10	13 %	!	-1,2	3,4	13,0	0,0	91,1	34	3880,1	
01.11	10 %	!	1,3	5,6	10,4	0,0	92,1	34	3880,1	
02.11	0 %	!	6,6	10,6	13,7	10,2	96,9	0	0,0	
03.11	0 %	!	5,9	8,9	12,5	6,8	86,8	0	0,0	
04.11	0 %	!	5,9	8,9	11,8	1,6	82,2	0	0,0	
05.11	0 %	!	3,7	5,8	9,4	2,8	81,8	0	0,0	
06.11	0 %	!	5,5	9,4	13,1	3,2	86,4	0	0,0	
07.11	0 %	!	12,4	13,7	16,4	0,0	83,4	0	0,0	
08.11	0 %	!	9,9	11,9	13,6	2,0	90,5	0	0,0	
09.11	0 %	!	6,0	9,1	11,9	0,8	76,6	0	0,0	
10.11	0 %	!	2,0	5,6	6,9	1,2	90,7	0	0,0	
11.11	0 %	!	-0,2	3,8	9,8	0,0	89,9	0	0,0	
12.11	0 %	!	-2,4	0,2	3,0	0,8	99,6	0	0,0	
13.11	0 %	!	0,8	4,7	9,3	1,2	95,6	0	0,0	
14.11	0 %	!	0,5	2,0	2,8	0,0	100,0	0	0,0	
15.11	0 %	!	-0,1	3,3	7,0	0,0	92,5	0	0,0	
16.11	0 %	!	3,0	4,0	5,5	0,0	93,6	0	0,0	
17.11	0 %	!	2,4	4,2	6,3	0,0	94,1	0	0,0	
18.11	0 %	!	2,4	4,8	6,8	0,0	90,9	0	0,0	
19.11	0 %	!	3,1	4,1	4,8	3,2	100,0	0	0,0	
20.11	0 %	!	1,5	3,2	4,9	12,8	98,0	0	0,0	
21.11	0 %	!	2,1	2,9	4,4	1,0	96,5	0	0,0	
22.11	0 %	!	2,4	3,7	5,7	0,0	93,2	0	0,0	
23.11	0 %	!	3,0	4,7	8,3	0,0	91,1	0	0,0	
24.11	0 %	!	1,6	4,7	7,7	0,8	84,8	0	0,0	
25.11	0 %	!	-2,9	0,4	4,1	0,0	82,0	0	0,0	
26.11	0 %	!	-3,7	-0,7	4,1	0,0	86,1	0	0,0	
27.11	0 %	!	-6,0	-3,9	-0,2	0,0	97,6	0	0,0	
28.11	0 %	!	-2,5	0,0	1,5	0,0	96,6	0	0,0	



Station: WB Himmelstadt, 01.01.2013 00:00 - 31.12.2013 23:59

Erstellt: 16.03.2021

Daten vorhanden bis: 31.12.2013 23:45

Wettervorhersage bis: 31.12.2013 23:45

Austrieb (BBCH11): 06.05.2013

Wachstum angegeben für:  
pro Haupttrieb (ohne Geiztriebe)




Durchschnittssorte

Datum	Oidium-Index	Risiko	Temperatur °C			Nieder-schlag mm	Rel. Luft-feuchte %	Wachstum		Bemerkungen
			Min	Ø	Max			Blatt-zahl	Blatt-fläche cm²	
29.11	0 %	!	1,2	2,6	4,4	2,6	96,2	0	0,0	
30.11	0 %	!	1,3	2,9	4,2	0,0	93,9	0	0,0	
01.12	0 %	!	0,7	3,1	6,6	0,0	93,6	0	0,0	
02.12	0 %	!	-0,2	4,1	8,4	0,0	88,5	0	0,0	
03.12	0 %	!	-3,2	-0,1	4,8	0,2	91,3	0	0,0	
04.12	0 %	!	-3,8	0,3	2,5	0,0	95,6	0	0,0	
05.12	0 %	!	0,3	3,2	5,9	0,8	89,1	0	0,0	
06.12	0 %	!	0,3	1,9	3,6	1,6	78,7	0	0,0	
07.12	0 %	!	0,6	2,0	4,0	0,4	87,3	0	0,0	
08.12	0 %	!	3,8	5,2	6,7	0,0	87,5	0	0,0	
09.12	0 %	!	4,5	6,3	8,2	0,0	80,1	0	0,0	
10.12	0 %	!	2,7	5,5	7,1	0,0	92,5	0	0,0	
11.12	0 %	!	3,4	4,5	6,2	0,0	99,1	0	0,0	
12.12	0 %	!	1,8	2,7	3,8	0,0	100,0	0	0,0	
13.12	0 %	!	1,2	1,6	2,1	0,0	99,6	0	0,0	
14.12	0 %	!	0,4	2,0	3,8	2,2	98,4	0	0,0	
15.12	0 %	!	-1,4	2,6	5,9	0,0	89,2	0	0,0	
16.12	0 %	!	-4,5	-1,7	3,7	0,0	99,1	0	0,0	
17.12	0 %	!	-4,8	-1,9	3,7	0,0	99,1	0	0,0	
18.12	0 %	!	-4,9	-1,9	0,9	0,0	99,9	0	0,0	
19.12	0 %	!	-1,8	2,4	7,2	1,6	98,1	0	0,0	
20.12	0 %	!	0,6	3,0	6,6	0,0	96,1	0	0,0	
21.12	0 %	!	-2,7	1,3	4,7	0,0	95,3	0	0,0	
22.12	0 %	!	-0,1	7,4	10,9	0,0	84,9	0	0,0	
23.12	0 %	!	6,5	8,0	9,7	2,4	85,5	0	0,0	
24.12	0 %	!	5,5	9,5	12,9	0,0	60,8	0	0,0	
25.12	0 %	!	5,2	6,7	10,1	6,6	88,9	0	0,0	
26.12	0 %	!	5,0	5,6	6,4	8,6	99,4	0	0,0	
27.12	0 %	!	3,0	5,2	7,3	0,0	81,1	0	0,0	
28.12	0 %	!	2,6	5,8	8,8	5,0	89,5	0	0,0	
29.12	0 %	!	1,7	4,8	6,6	0,2	88,2	0	0,0	
30.12	0 %	!	-0,7	2,6	6,1	0,0	88,9	0	0,0	

Erster Spritztermin auf Basis der Bewertung des Vorjahresbefalls in den entsprechenden Rebanlagen und den bisherigen Versuchsergebnissen der Forschungseinrichtungen:

Boniturwert	Befallsstärke	erster Behandlungstermin
0	Keinerlei Funde von Oidium	Mit der ersten Behandlung gegen Rebenperonospora spätestens zw. dem 6- und 9-Blattstadium
1	An einzelnen Blättern geringer Spätbefall	
2	In einzelnen Anlagen Spätbefall	
3	Verbreitet Spätbefall an den Blättern und Geiztrauben in den meisten Anlagen	Zwischen dem 3- und 6-Blattstadium
4	Vereinzelte Schäden an Trauben	
5	In mehr als 5% der Anlagen Traubenbefall	

Grau hinterlegt: Daten aus Wettervorhersage (sofern vorhanden).

Oidiumindex:       geringes Risiko       mittel       hoch

Realisierung und Programmierung: Geosens Software- und Messsystementwicklung, [www.geosens.com](http://www.geosens.com)